





RASS



Έρευνα γνώμης στο Δήμο Ηρακλείου



Περιεχόμενα

 Ταυτότητα της έρευνας	3
 Ερωτήσεις που αφορούν στο Δήμο	8
 Δημοτικότητα υποψηφίων Δημάρχων	14
 Στοιχεία ψήφου δημοτικών εκλογών	17

Ταυτότητα της έρευνας

- Γεωγραφική κατανομή δείγματος
- Δημογραφικά χαρακτηριστικά

Ταυτότητα της έρευνας

Είδος έρευνας:



Ποσοτική έρευνα τηλεφωνικών συνεντεύξεων.

Οι συνεντεύξεις διεξήχθησαν από **18** έως και **21 Σεπτεμβρίου 2023**.

Η συλλογή των δεδομένων πραγματοποιήθηκε πρωινές και απογευματινές ώρες από το τηλεφωνικό κέντρο της εταιρείας, με ηλεκτρονικά μέσα χρησιμοποιώντας το σύστημα CATI (Converso software).

Πληθυσμός έρευνας:



Όλοι οι ψηφοφόροι του Δήμου Ηρακλείου (ηλικίες 17 ετών και άνω).

Μέγεθος δείγματος & δειγματοληπτική τεχνική:



n=503 συνεντεύξεις στο Δήμο Ηρακλείου, μέσης διάρκειας **4:15** λεπτών.

[472 [93,8%] συνεντεύξεις σε σταθερές συνδέσεις και **31 [6,2%]** σε κινητά].

Επελέγη δείγμα με τη μέθοδο της απλής τυχαίας δειγματοληψίας.

Ως δειγματοληπτικό πλαίσιο χρησιμοποιήθηκαν τα τηλεφωνικά κέντρα του Ο.Τ.Ε..

Επίπεδο στατιστικής σημαντικότητας: **95%** Διάστημα εμπιστοσύνης.

Δειγματοληπτικό σφάλμα: **± 4.4%**

Ποιοτικός έλεγχος:



22 ερευνητές και **3** ελεγκτές και **ένας** επιθεωρητής εργάστηκαν για την ολοκλήρωση της έρευνας.

Η RASS είναι μέλος των Σ.Ε.Δ.Ε.Α., ESOMAR και WAPOR. Το έργο θα υλοποιήθηκε σύμφωνα με τον Κώδικα Δεοντολογίας και Διασφάλισης Ποιότητας των Σ.Ε.Δ.Ε.Α. και ESOMAR.

Η ποιότητα των συνεντεύξεων ελέγχθηκε κατά τη διάρκειά τους με τη μέθοδο της συνακρόασης.

Ποσοστό ελέγχου επί των συνεντεύξεων: **38,7%**

Επεξεργασία δεδομένων:



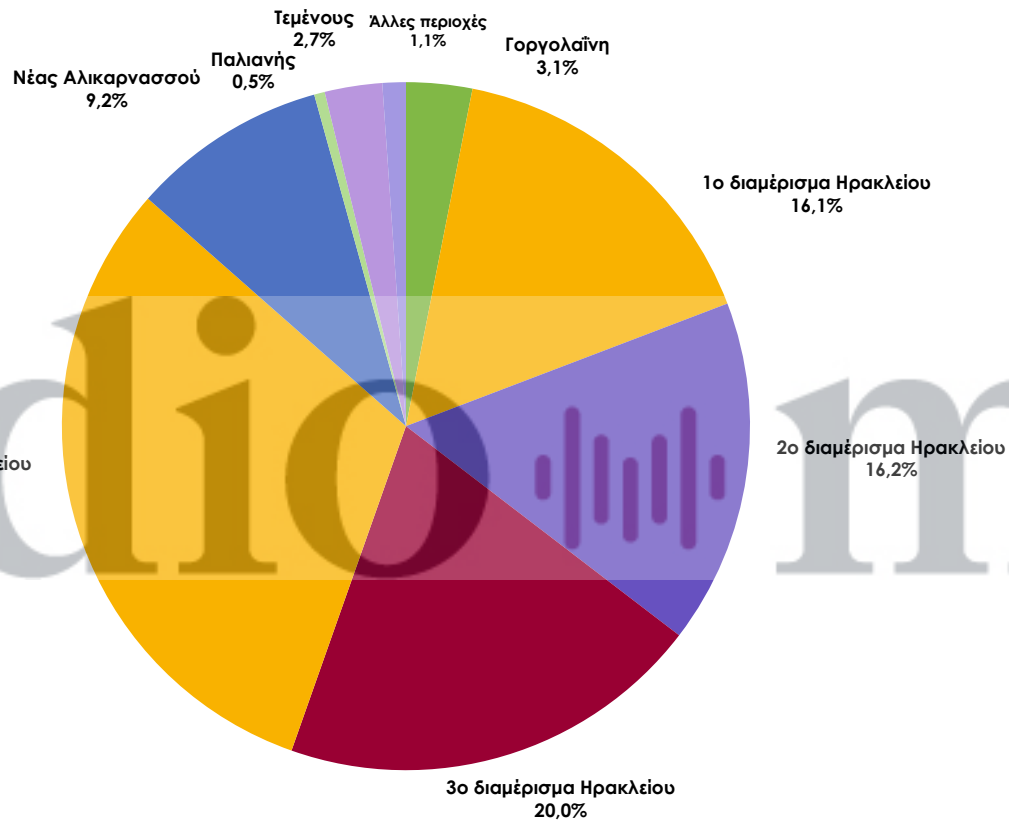
Μετά τη συλλογή τους τα δεδομένα σταθμίστηκαν ως προς το φύλο, την ηλικία και την ψήφο στις εκλογές.

Για τις σταθμίσεις χρησιμοποιήθηκαν τα δεδομένα της απογραφής πληθυσμού του 2011 και των Βουλευτικών Εκλογών του Ιουνίου 2023, στην περιοχή έρευνας.

Αριθμός Μητρώου Φορέων και Επιχειρήσεων Δημοσκοπήσεων: **10**



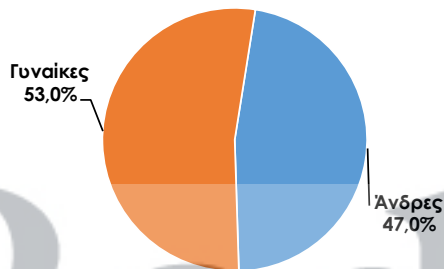
Γεωγραφική κατανομή δείγματος



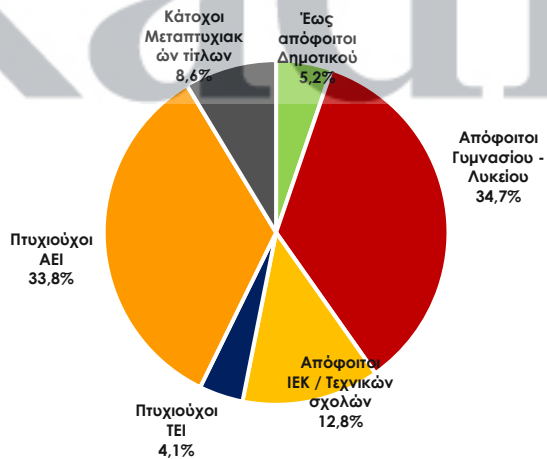
Radio me

Δημογραφικά χαρακτηριστικά

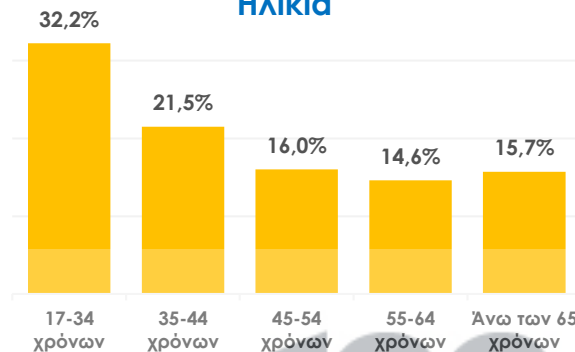
Φύλο



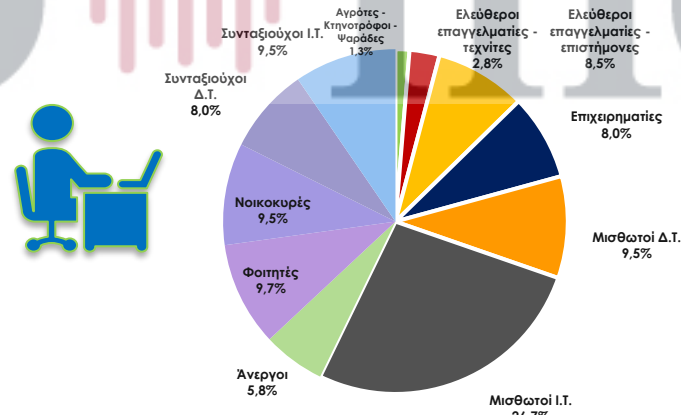
Επίπεδο σπουδών



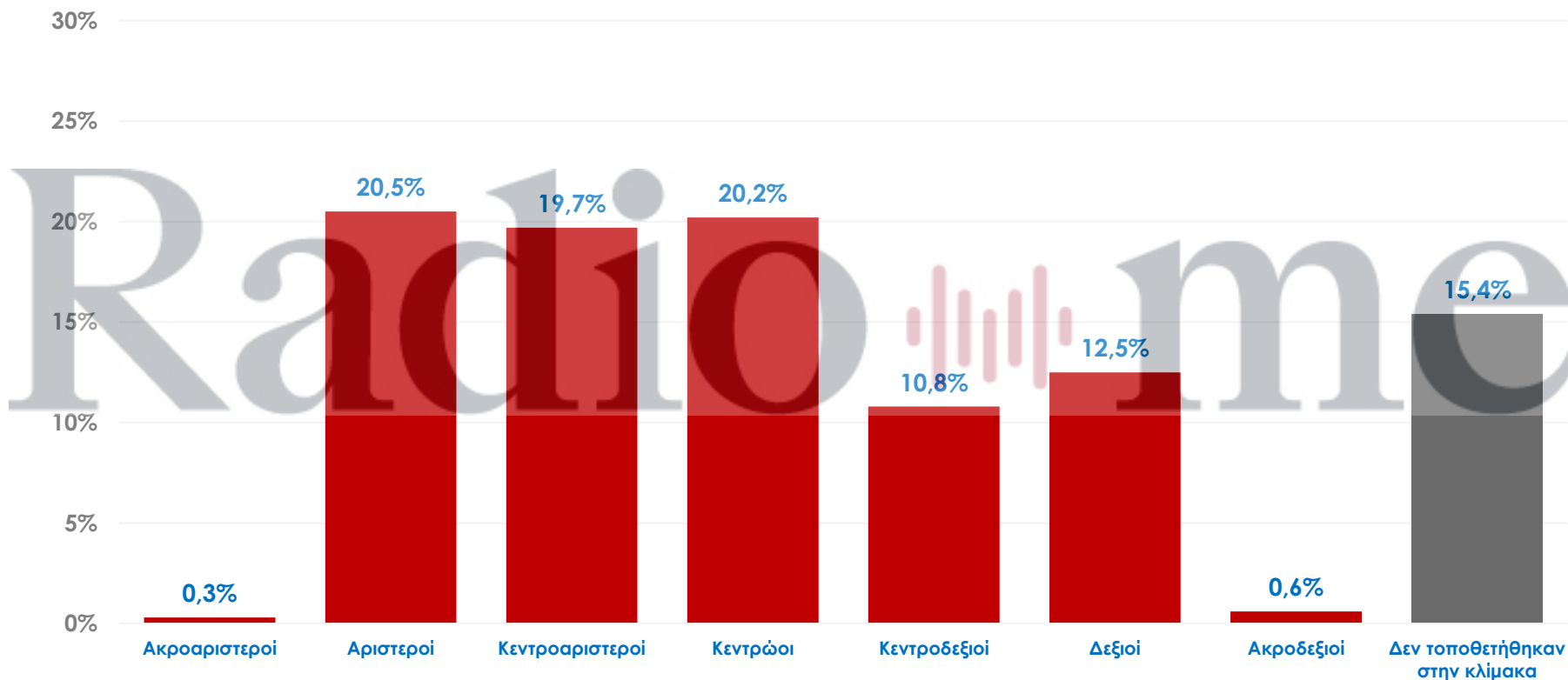
Ηλικία



Θέση στην Απασχόληση



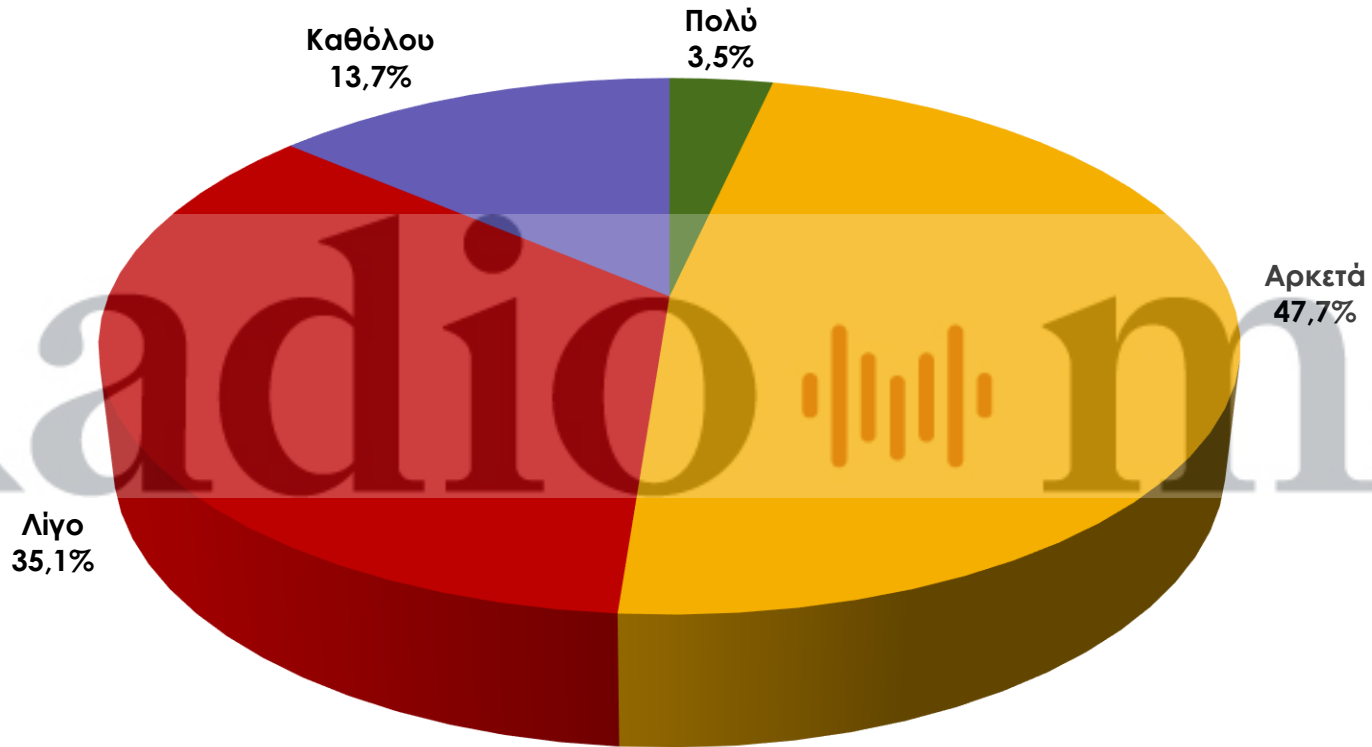
Ιδεολογική αυτοτοποθέτηση



Ερωτήσεις που αφορούν στο Δήμο

Radio  me

Γενικά μιλώντας πόσο ικανοποιημένοι είσαστε
από το επίπεδο της ζωής σας στο Δήμο Ηρακλείου;



Γενικά μιλώντας πόσο ικανοποιημένοι είσαστε από το επίπεδο της ζωής σας στο Δήμο Ηρακλείου;

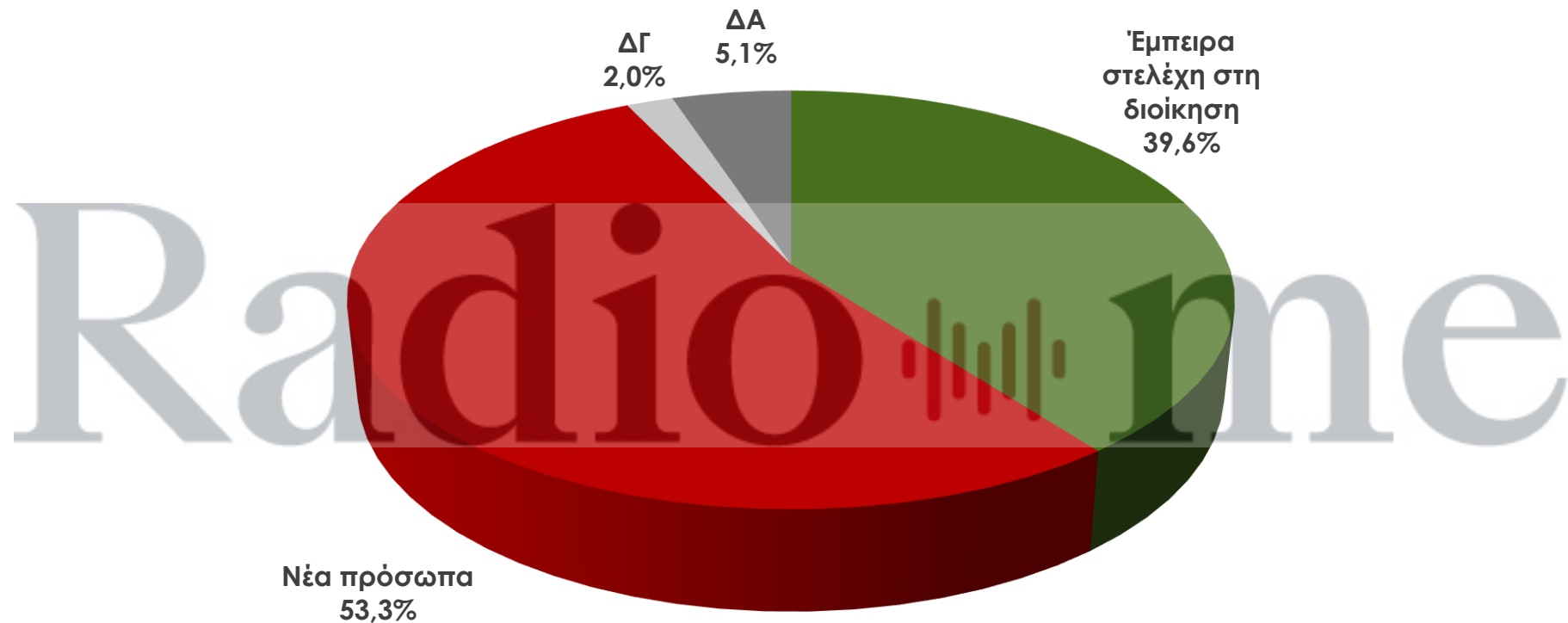
	Ψήφος Βουλευτικών Εκλογών Ιουνίου 2023						Ιδεολογική αυτοτοποθέτηση					
	ΣΥΝΟΛΟ	ΝΔ	ΣΥΡΙΖΑ	ΠΑΣΟΚ - ΚΙΝΗΜΑ ΑΛΛΑΓΗΣ	Άλλα κόμματα	Άλλες απαντήσεις*	Ακρο-αριστεροί - Αριστεροί	Κεντρο-αριστεροί	Κεντρώοι	Κεντρο-δεξιοί	Ακροδεξιοί - Δεξιοί	ΔΑ
Πολύ - Αρκετά	51,2%	59,1%	53,8%	32,5%	31,3%	72,6%	56,8%	48,2%	43,6%	59,8%	59,9%	44,1%
Λίγο - Καθόλου	48,8%	40,9%	46,2%	67,5%	68,7%	27,4%	43,2%	51,8%	56,4%	40,2%	40,1%	55,9%
ΣΥΝΟΛΟ	100%	100%	100%	100%	100%	100%	100%	100%	100%	100%	100%	100%

*Άκυρο-Λευκό/ Δεν ψήφισαν/ Δεν απάντησαν

	ΣΥΝΟΛΟ	Φύλο		Ηλικία				
		Άνδρας	Γυναίκα	17-34 χρόνων	35-44 χρόνων	45-54 χρόνων	55-64 χρόνων	Άνω των 65 χρόνων
Πολύ - Αρκετά	51,2%	51,6%	50,8%	77,4%	41,7%	42,7%	40,7%	35,0%
Λίγο - Καθόλου	48,8%	48,4%	49,2%	22,6%	58,3%	57,3%	59,3%	65,0%
ΣΥΝΟΛΟ	100%	100%	100%	100%	100%	100%	100%	100%

	ΣΥΝΟΛΟ	Επίπεδο σπουδών			Θέση στην απασχόληση			
		Απόφοιτοι Α-βάθμιας	Απόφοιτοι Β-βάθμιας	Απόφοιτοι Γ-βάθμιας	Αυτοαπασχολούμενοι	Μισθωτοί	Οικονομικά μη ενεργοί	Συνταξιούχοι
Πολύ - Αρκετά	51,2%	25,1%	50,3%	55,7%	50,6%	55,8%	56,3%	35,0%
Λίγο - Καθόλου	48,8%	74,9%	49,7%	44,3%	49,4%	44,2%	43,7%	65,0%
ΣΥΝΟΛΟ	100%	100%	100%	100%	100%	100%	100%	100%

Τι χρειάζεται σήμερα ο Δήμος Ηρακλείου για να πάει μπροστά;



Τι χρειάζεται σήμερα ο Δήμος Ηρακλείου για να πάει μπροστά;

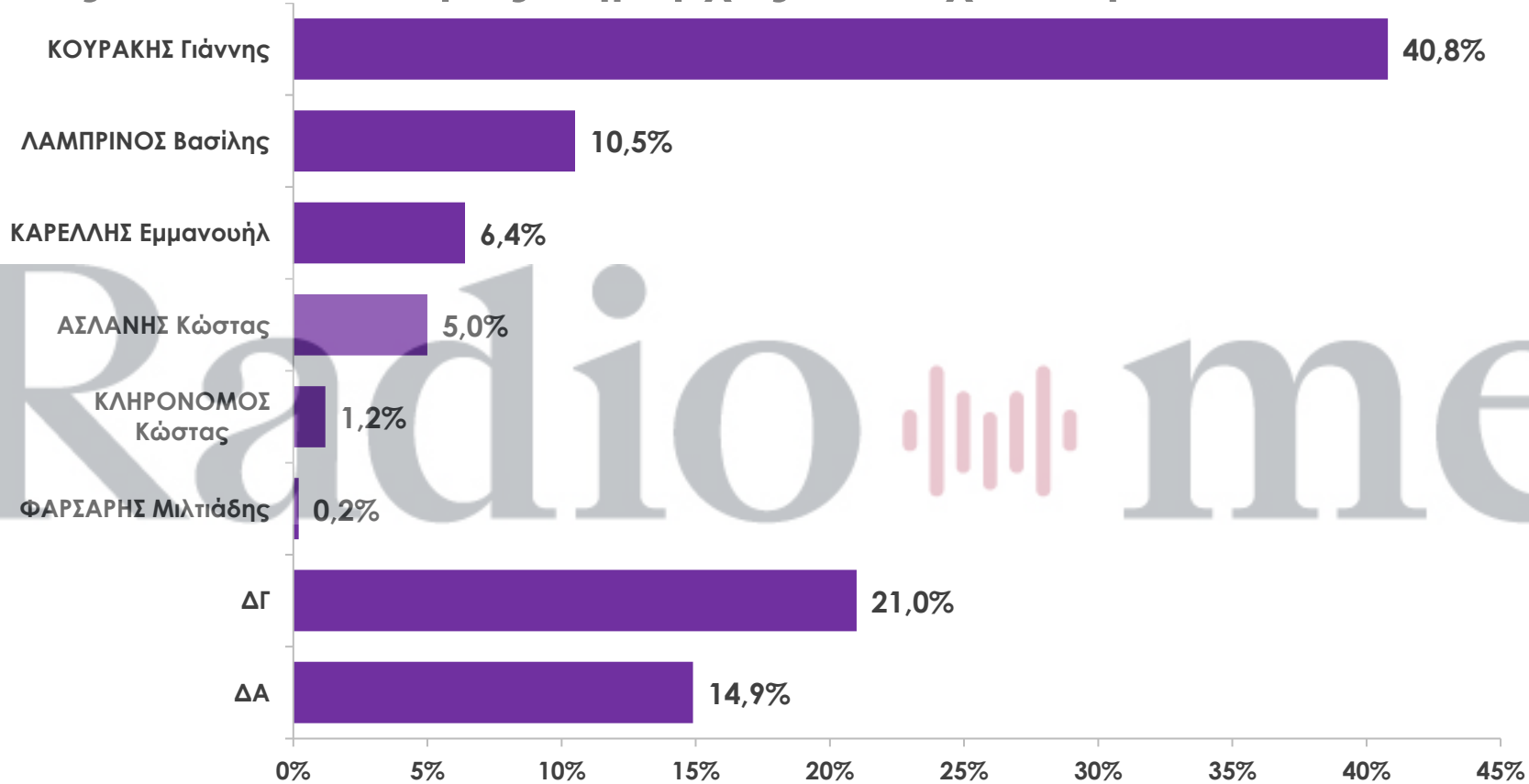
	Ψήφος Βουλευτικών Εκλογών Ιουνίου 2023						Ιδεολογική αυτοτοποθέτηση					
	ΣΥΝΟΛΟ	ΝΔ	ΣΥΡΙΖΑ	ΠΑΣΟΚ - ΚΙΝΗΜΑ ΑΛΛΑΓΗΣ	Άλλα κόμματα	Άλλες απαντήσεις*	Ακρο-αριστεροί - Αριστεροί	Κεντρο-αριστεροί	Κεντρώοι	Κεντρο-δεξιοί	Ακροδεξιοί - Δεξιοί	ΔΑ
Νέα πρόσωπα	53,3%	44,7%	42,4%	53,6%	64,8%	64,9%	58,0%	57,2%	43,8%	47,5%	44,2%	66,4%
Έμπειρα στελέχη στη διοίκηση	39,6%	43,0%	51,3%	37,7%	32,5%	32,2%	36,4%	38,4%	46,4%	40,6%	48,2%	28,4%
ΔΓ	2,0%	3,9%	1,6%	2,3%	0,7%	0,7%	1,9%	1,0%	1,8%	0,4%	7,3%	0,4%
ΔΑ	5,1%	8,5%	4,8%	6,4%	2,0%	2,2%	3,6%	3,4%	7,9%	11,5%	0,3%	4,8%
ΣΥΝΟΛΟ	100%	100%	100%	100%	100%	100%	100%	100%	100%	100%	100%	100%

*Άκυρο-Λευκό/ Δεν ψήφισαν/ Δεν απάντησαν

	Φύλο			Ηλικία				
	ΣΥΝΟΛΟ	Άνδρας	Γυναίκα	17-34 χρόνων	35-44 χρόνων	45-54 χρόνων	55-64 χρόνων	Άνω των 65 χρόνων
Νέα πρόσωπα	53,3%	44,7%	61,0%	46,1%	66,3%	59,3%	51,5%	48,5%
Έμπειρα στελέχη στη διοίκηση	39,6%	43,6%	36,0%	43,5%	28,9%	37,2%	43,1%	43,8%
ΔΓ	2,0%	3,3%	0,9%	3,1%	0,0%	0,0%	1,9%	3,9%
ΔΑ	5,1%	8,5%	2,0%	7,2%	4,8%	3,5%	3,4%	3,8%
ΣΥΝΟΛΟ	100%	100%	100%	100%	100%	100%	100%	100%

	Επίπεδο σπουδών				Θέση στην απασχόληση			
	ΣΥΝΟΛΟ	Απόφοιτοι Α-βάθμιας	Απόφοιτοι Β-βάθμιας	Απόφοιτοι Γ-βάθμιας	Αυτοαπασχολούμενοι	Μισθωτοί	Οικονομικά μη ενεργοί	Συνταξιούχοι
Νέα πρόσωπα	53,3%	57,3%	57,3%	48,4%	43,5%	59,6%	55,4%	51,6%
Έμπειρα στελέχη στη διοίκηση	39,6%	30,2%	37,5%	43,0%	47,9%	33,4%	38,6%	42,4%
ΔΓ	2,0%	9,3%	2,3%	0,9%	0,2%	0,5%	5,0%	3,1%
ΔΑ	5,1%	3,1%	2,9%	7,6%	8,4%	6,4%	1,0%	2,9%
ΣΥΝΟΛΟ	100%	100%	100%	100%	100%	100%	100%	100%

Ποιος είναι ο καλύτερος Δήμαρχος που είχε το Ηράκλειο;



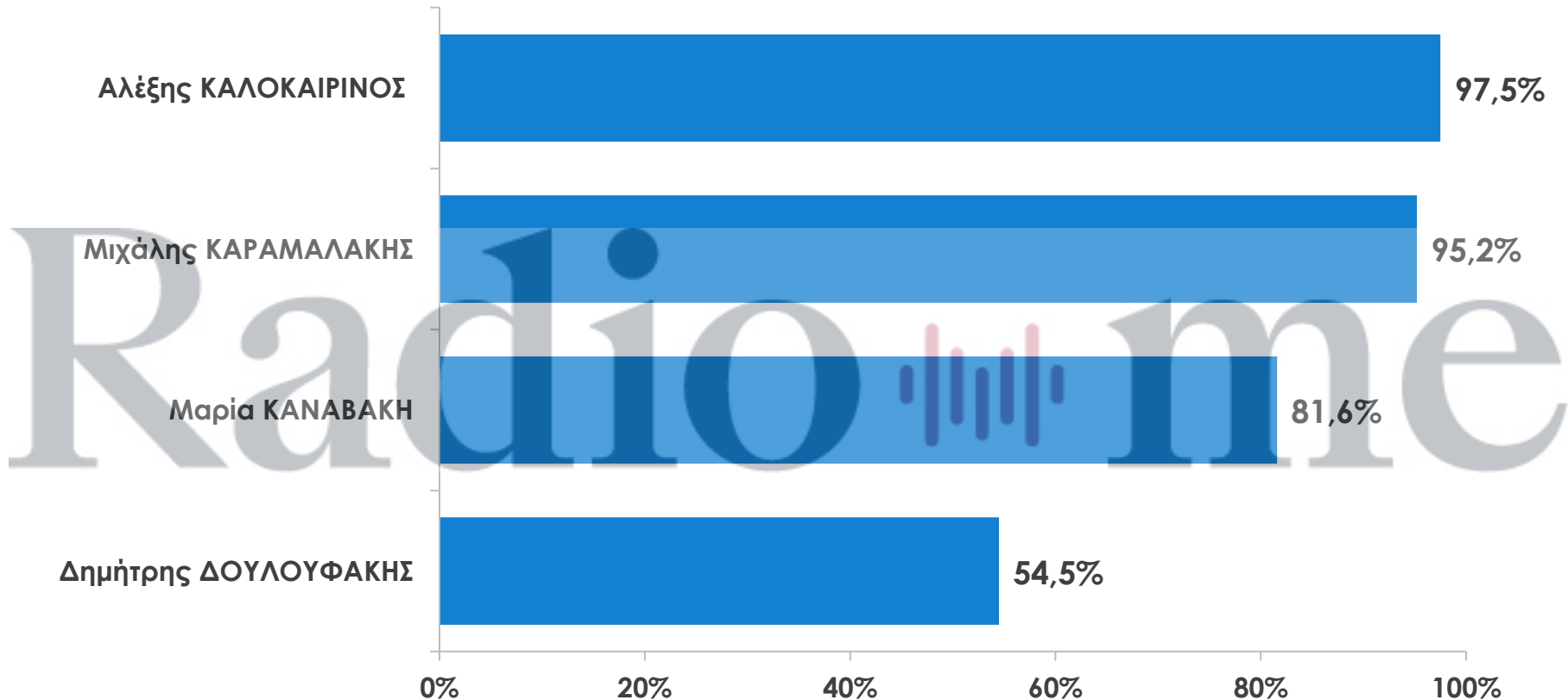
Radio me

● Δημοτικότητα υποψηφίων Δημάρχων

Radio  me



Αναγνωρισιμότητα υποψηφίων Δημάρχων



Δημοτικότητα υποψηφίων Δημάρχων

■ Θετική γνώμη ■ Αρνητική γνώμη

Αλέξης ΚΑΛΟΚΑΙΡΙΝΟΣ

-17,0%

73,6%

Μιχάλης ΚΑΡΑΜΑΛΑΚΗΣ

-36,6%

52,5%

Μαρία ΚΑΝΑΒΑΚΗ

-27,9%

49,8%

Δημήτρης ΔΟΥΛΟΥΦΑΚΗΣ

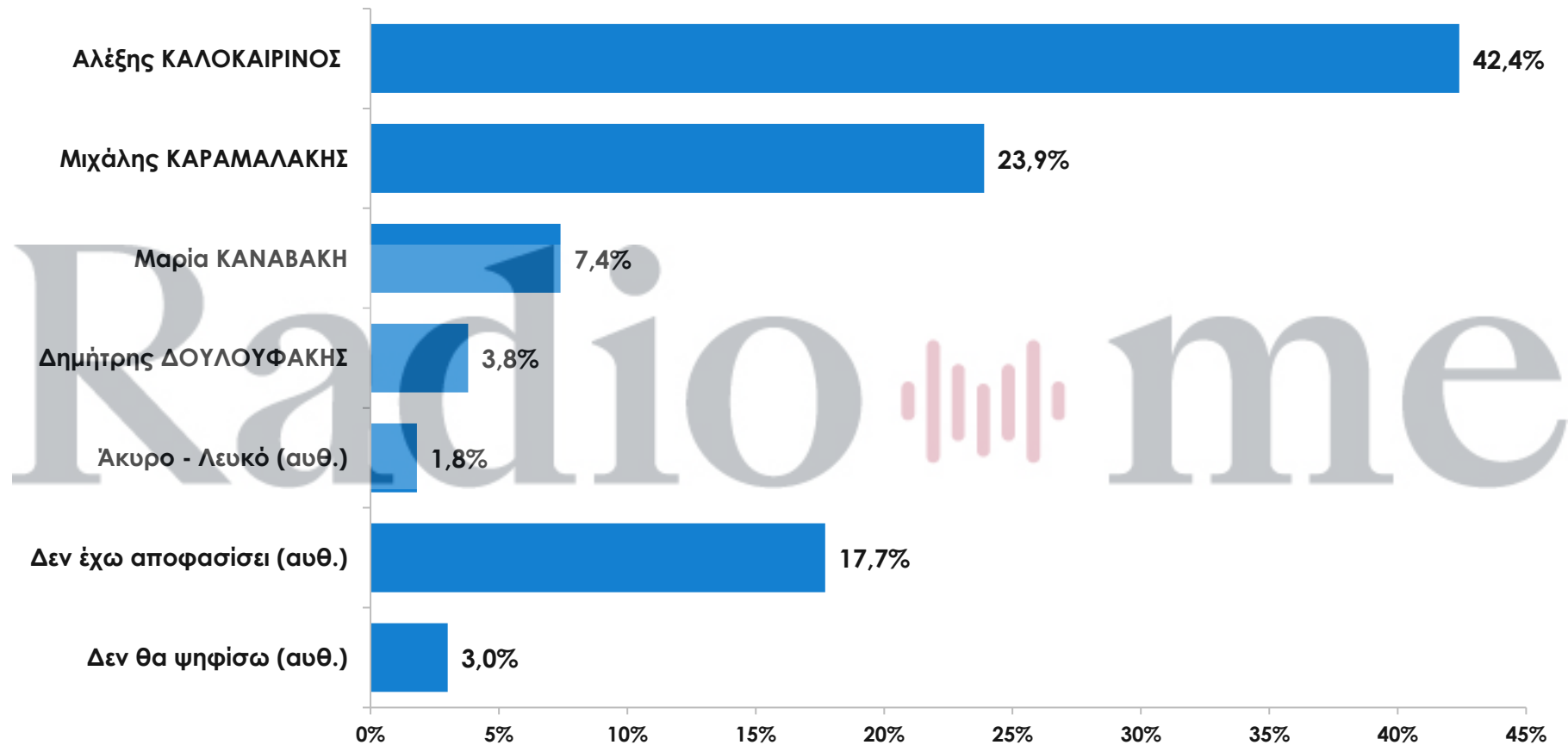
-32,4%

41,8%

■ Στοιχεία ψήφου δημοτικών εκλογών

Radio  me

Στις Δημοτικές εκλογές ποιον θα ψηφίσετε για Δήμαρχο Ηρακλείου;



Στις Δημοτικές εκλογές ποιον θα ψηφίσετε για Δήμαρχο Ηρακλείου;

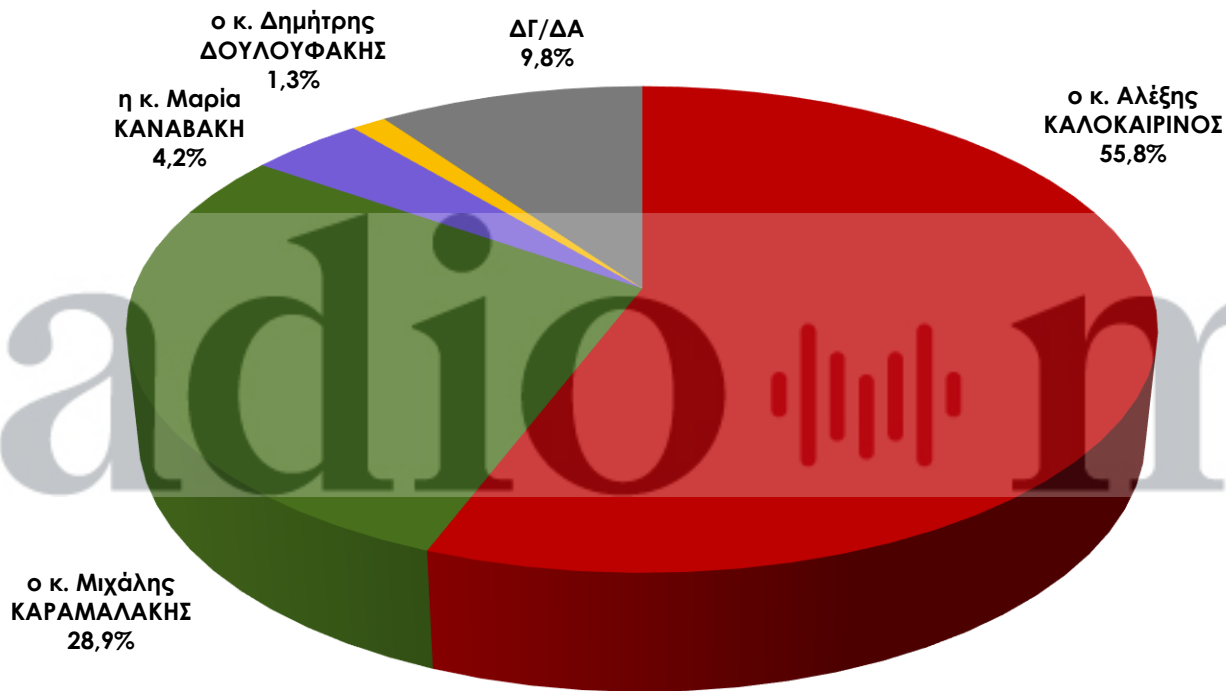
	ΣΥΝΟΛΟ	Ψήφος Βουλευτικών Εκλογών Ιουνίου 2023					Ιδεολογική αυτοτοποθέτηση					
		ΝΔ	ΣΥΡΙΖΑ	ΠΑΣΟΚ - ΚΙΝΗΜΑ ΑΛΛΑΓΗΣ	Άλλα κόμματα	Άλλες απαντήσεις*	Ακρο-αριστεροί - Αριστεροί	Κεντρο-αριστεροί	Κεντρώοι	Κεντρο-δεξιοί	Ακροδεξιοί - Δεξιοί	ΔΑ
τον κ. Αλέξη ΚΑΛΟΚΑΙΡΙΝΟ	42,4%	35,8%	63,0%	56,7%	40,0%	23,6%	45,1%	55,6%	49,1%	32,4%	26,1%	37,7%
τον κ. Μιχάλη ΚΑΡΑΜΑΛΑΚΗ	23,9%	38,6%	12,3%	12,2%	11,1%	15,3%	15,5%	13,1%	19,0%	39,4%	49,3%	15,6%
την κ. Μαρία ΚΑΝΑΒΑΚΗ	7,4%	7,0%	4,9%	16,7%	2,2%	2,8%	4,2%	11,1%	7,8%	7,0%	5,8%	6,5%
τον κ. Δημήτρη ΔΟΥΛΟΥΦΑΚΗ	3,8%	1,4%	1,2%	1,1%	24,4%	4,2%	14,1%	1,0%	2,6%	0,0%	2,9%	3,9%
Άκυρο - Λευκό (αυθ.)	1,8%	0,9%	3,7%	0,0%	2,2%	4,2%	7,0%	2,0%	0,0%	2,8%	0,0%	0,0%
Δεν έχω αποφασίσει (αυθ.)	17,7%	15,3%	11,1%	12,2%	15,6%	40,3%	14,1%	14,1%	19,0%	15,5%	14,5%	28,6%
Δεν θα ψηφίσω (αυθ.)	3,0%	0,9%	3,7%	1,1%	4,4%	9,7%	0,0%	3,0%	2,6%	2,8%	1,4%	7,8%
ΣΥΝΟΛΟ	100%	100%	100%	100%	100%	100%	100%	100%	100%	100%	100%	100%

*Άκυρο-Λευκό/ Δεν ψήφισαν/ Δεν απάντησαν

Στις Δημοτικές εκλογές ποιον θα ψηφίσετε για Δήμαρχο Ηρακλείου;

	Επίπεδο σπουδών				Θέση στην απασχόληση			
	ΣΥΝΟΛΟ	Απόφοιτοι Α-βάθμιας	Απόφοιτοι Β-βάθμιας	Απόφοιτοι Γ-βάθμιας	Αυτοαπασχο- λούμενοι	Μισθωτοί	Οικονομικά μη ενεργοί	Συνταξιούχοι
τον κ. Αλέξη ΚΑΛΟΚΑΙΡΙΝΟ	42,4%	37,1%	45,1%	42,2%	42,0%	44,8%	49,3%	39,8%
τον κ. Μιχάλη ΚΑΡΑΜΑΛΑΚΗ	23,9%	29,0%	25,5%	20,7%	27,2%	20,7%	22,5%	24,7%
την κ. Μαρία ΚΑΝΑΒΑΚΗ	7,4%	4,8%	7,4%	8,2%	4,9%	6,9%	7,0%	8,7%
τον κ. Δημήτρη ΔΟΥΛΟΥΦΑΚΗ	3,8%	3,2%	3,9%	3,9%	3,7%	4,3%	0,0%	4,8%
Άκυρο - Λευκό (αυθ.)	1,8%	3,2%	0,5%	2,6%	4,9%	0,0%	0,0%	2,2%
Δεν έχω αποφασίσει (αυθ.)	17,7%	19,4%	15,7%	18,5%	13,6%	19,8%	18,3%	17,3%
Δεν θα ψηφίσω (αυθ.)	3,0%	3,2%	2,0%	3,9%	3,7%	3,4%	2,8%	2,6%
ΣΥΝΟΛΟ	100%	100%	100%	100%	100%	100%	100%	100%

Ανεξάρτητα με το ποιον θα ψηφίσετε, ποιος πιστεύετε ότι **θα εκλεγεί** τελικά, Δήμαρχος Ηρακλείου;



Ανεξάρτητα με το ποιον θα ψηφίσετε, ποιος πιστεύετε ότι **θα εκλεγεί** τελικά, Δήμαρχος Ηρακλείου;

	Ψήφος Βουλευτικών Εκλογών Ιουνίου 2023						Ιδεολογική αυτοτοποθέτηση					
	ΣΥΝΟΛΟ	ΝΔ	ΣΥΡΙΖΑ	ΠΑΣΟΚ - ΚΙΝΗΜΑ ΑΛΛΑΓΗΣ	Άλλα κόμματα	Άλλες απαντήσεις*	Ακρο-αριστεροί - Αριστεροί	Κεντρο-αριστεροί	Κεντρώοι	Κεντρο-δεξιοί	Ακροδεξιοί - Δεξιοί	ΔΑ
ο κ. Αλέξης ΚΑΛΟΚΑΙΡΙΝΟΣ	55,8%	53,4%	65,8%	60,5%	44,8%	57,4%	47,7%	68,8%	67,3%	59,0%	21,9%	61,6%
ο κ. Μιχάλης ΚΑΡΑΜΑΛΑΚΗΣ	28,9%	35,2%	15,1%	24,1%	40,6%	24,3%	35,0%	18,4%	25,5%	30,7%	52,9%	16,9%
η κ. Μαρία ΚΑΝΑΒΑΚΗ	4,2%	1,2%	14,8%	3,8%	2,4%	0,4%	10,1%	5,3%	1,5%	1,8%	1,8%	1,8%
ο κ. Δημήτρης ΔΟΥΛΟΥΦΑΚΗΣ	1,3%	0,5%	0,0%	4,3%	2,5%	0,0%	0,0%	0,5%	0,0%	0,0%	5,4%	3,1%
ΔΓ	9,5%	9,6%	4,3%	6,6%	9,8%	16,8%	7,3%	6,0%	5,2%	8,5%	17,9%	16,6%
ΔΑ	0,3%	0,0%	0,0%	0,6%	0,0%	1,1%	0,0%	1,0%	0,5%	0,0%	0,0%	0,0%
ΣΥΝΟΛΟ	100%	100%	100%	100%	100%	100%	100%	100%	100%	100%	100%	100%

*Άκυρο-Λευκό/ Δεν ψήφισαν/ Δεν απάντησαν

Ανεξάρτητα με το ποιον θα ψηφίσετε, ποιος πιστεύετε ότι **θα εκλεγεί** τελικά, Δήμαρχος Ηρακλείου;

	ΣΥΝΟΛΟ	Επίπεδο σπουδών			Θέση στην απασχόληση			
		Απόφοιτοι Α-βάθμιας	Απόφοιτοι Β-βάθμιας	Απόφοιτοι Γ-βάθμιας	Αυτοαπασχο- λούμενοι	Μισθωτοί	Οικονομικά μη ενεργοί	Συνταξιούχοι
ο κ. Αλέξης ΚΑΛΟΚΑΙΡΙΝΟΣ	55,8%	57,6%	53,8%	58,2%	58,8%	56,6%	48,1%	61,6%
ο κ. Μιχάλης ΚΑΡΑΜΑΛΑΚΗΣ	28,9%	26,1%	25,1%	33,1%	14,4%	34,9%	40,9%	17,7%
η κ. Μαρία ΚΑΝΑΒΑΚΗ	4,2%	1,6%	4,9%	3,7%	10,6%	3,0%	0,2%	4,8%
ο κ. Δημήτρης ΔΟΥΛΟΥΦΑΚΗΣ	1,3%	2,6%	2,4%	0,0%	0,4%	2,9%	0,5%	0,0%
ΔΓ	9,5%	12,1%	13,5%	4,5%	15,7%	2,6%	9,8%	14,8%
ΔΑ	0,3%	0,0%	0,2%	0,4%	0,0%	0,0%	0,4%	1,1%
ΣΥΝΟΛΟ	100%	100%	100%	100%	100%	100%	100%	100%

Στη διάθεσή σας

Η έκθεση αποτελεσμάτων σχεδιάστηκε από την RASS ΑΕ, αποκλειστικά για τον ανάδοχο της έρευνας.

Στοιχεία επικοινωνίας:

RASS ΑΕ

Ακτή Ποσειδώνος 10,

185 31 Πειραιάς

Τηλ.: 210 41 97 100

contact@rass.gr